

ODEŚLANIE ZESTAWU:

80 dni

W zestawie znajduje się zwrotny list przewozowy, który jest **ważny 80 dni roboczych** od daty wystawienia.



Wysyłka kurierem DHL

przy użyciu koperty z etykietą zwrotną: Zapakuj zestaw w załączoną kopertę oklejoną etykietą zwrotną DHL.

Wejdź na stronę <https://dhl24.com.pl/zwroty/>

Wpisz numer przesyłki z etykiety zwrotnej, następnie kliknij ikonkę „zwróć paczkę”



Wysyłka powinna nastąpić **w dniach poniedziałek - piątek.**

Nie powinna być nadawana przed dniami świątecznymi.

Nadanie przesyłki powinno nastąpić **najpóźniej 2 dni od pobrania.**

ODBIERZ WYNIKI ON-LINE

NUMER ZLECENIA

Uwaga!

Numer zlecenia jest unikalny i służy do identyfikacji Twojego badania w laboratorium. Będzie Ci potrzebny do odbioru wyników online!



1. wejdź na stronę <https://wyniki.diag.pl>,
2. wybierz „POJEDYNCZE ZLECENIE
3. wpisz NUMER ZLECENIA oraz DATĘ URODZENIA



**BADANIE LABORATORYJNE
DO POBRANIA
PRZEZ PERSONEL MEDYCZNY**

INSTRUKCJA POBRANIA SUCHEJ KROPLI KRWI (ang. Dried Blood Spot, DBS)

**Badanie przesiewowe noworodków
w kierunku SMA
(rdzeniowego zaniku mięśni)**

Przekazujemy Państwu zestaw pobraniowy, umożliwiający pobranie krwi włośniczkowej na kartę DBS do przesiewowego badania genetycznego noworodków w kierunku SMA (rdzeniowego zaniku mięśni).

SKŁAD ZESTAWU:

- karta DBS (kartonik z bibułą),
- papierowo-foliowa torebka osuszająca,
- rękawiczki,
- gazik odkażający nasączony alkoholem,
- nakłuwacz,
- plaster,
- instrukcja pobrania,
- deklaracja świadomej zgody na badanie genetyczne,
- zlecenie na badanie genetyczne,
- e-voucher,
- zwrotna koperta i etykieta wysyłkowa

W razie pytań dotyczących testu i wykonania pobrania skontaktuj się z informacją medyczną:

 **799 399 361**

 e-mail: kontakt@nowagenetyka.pl



www.diagnostryka.pl



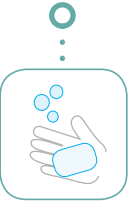

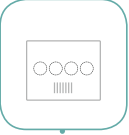


DIAGNOSTYKA
laboratoria medyczne
...więcej niż wynik

PRZED ROZPOCZĘCIEM POBRANIA:

1. Zestaw służy do pobrania krwi od dziecka przez wykwalifikowany personel medyczny np. położną w szpitalu po narodzinach dziecka, położną środowiskową. Z zestawem możesz zgłosić się do Punktów Pobrań DIAGNOSTYKI przyjaznych dzieciom, których lista znajduje się na www.diagnostyka.pl w zakładce Punkty Pobrań.
2. Sprawdź kompletność zestawu. Jeśli brakuje w nim któregoś z elementów lub są one uszkodzone, nie używaj zestawu. Skontaktuj się pisząc na adres e-mail: diagpack@diag.pl
3. Opiekun prawny dziecka musi wypełnić i podpisać deklaracja świadomej zgody na badanie genetyczne i zlecenie na badanie genetyczne.

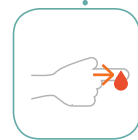


INSTRUKCJA POBRANIA:


-  1. Umyj ręce.
-  2. Wybierz miejsce nakłucia.
-  3. Otwórz kartę do pobrania krwi w taki sposób, aby wszystkie 5 pól było widocznych.
-  4. Zdezynfekuj miejsce nakłucia za pomocą załączonego wacika nasączonego alkoholem. Odczekaj, aż miejsce wyschnie (co najmniej 15 s).
-  5. Otwórz nakłuwacz, przekręć końcówkę (nie wyszarpuj) i ściągnij.



6. Przyłóż nakłuwacz do miejsca nakłucia, naciskając przycisk mocno **dociśnij**.



7. Masuj miejsce nakłucia od podstawy tak aby powstała duża kropla krwi.



8. Pozwól, aby kropla krwi **bezdotykowo opadła** na jedno z zaznaczonych pól. Powtórz tę samą czynność dla pozostałych pól.

UWAGA! Jeśli kropla krwi nie spłynie samoczynnie, należy ostrożnie dosunąć kartę tak, aby powstał kontakt z kroplą krwi bez dotykania karty palcem.



9. Dokładnie wypełnij minimum trzy pola **krwią** (co najmniej w dwóch trzecich) w obrębie oznaczeń.



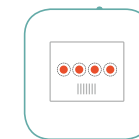
TAK



NIE



NIE



10. Umieść otwartą kartę do pobrania krwi w **suchym miejscu**, zabezpieczonym przed światłem słonecznym. Pozostaw kartę na około 30 minut do wyschnięcia w temperaturze pokojowej.

UWAGA! Nie umieszczaj karty na grzejniku ani żadnym innym źródle ciepła! Kartę należy przechowywać w temperaturze pokojowej i nie należy jej zginać.



11. Po wyschnięciu zamknij kartę, umieść w **papierowo-foliowej torebce** osuszającej i zamknij ją.



12. Umieść wszystko w pudełku. **PAMIĘTAJ**, że do pudełka musi zostać dołączone dokładnie wypełnione zlecenie opisane datą pobrania, deklaracja świadomej zgody na badanie genetyczne oraz e-voucher otrzymany wraz z zestawem do pobrania materiału.



13. Pudełko wyślij **najpóźniej w następnym dniu roboczym po pobraniu**. Do czasu odbioru przesyłki przez kuriera przechowuj je w temperaturze pokojowej, z dala od źródeł światła i ciepła. W przypadku pobrania w Punkcie Pobrań przekaz zestaw personelowi.